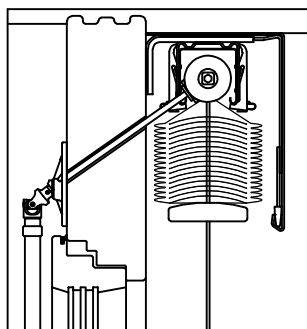
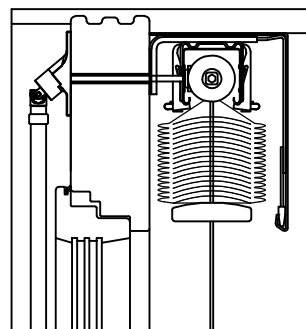


AF 60/80, ARB 80, AR 63, AR 92 – Kurbelantrieb

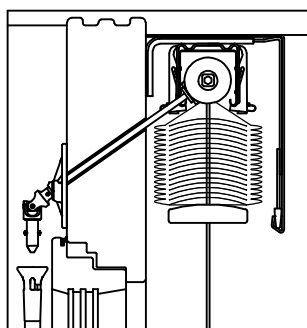
Kurbeldurchführung – schräg 45°
(Standard)



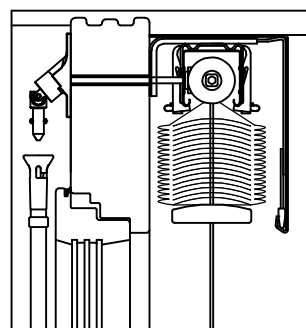
Kurbeldurchführung – horizontal 0°



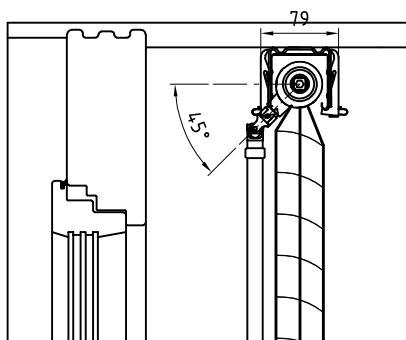
Kurbeldurchführung – schräg 45°
mit Kurbeltrichter



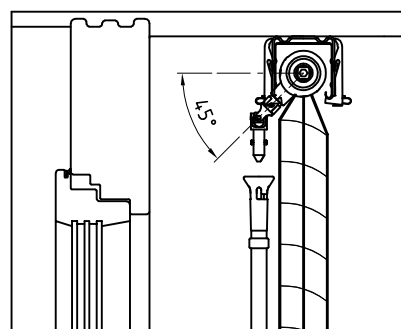
Kurbeldurchführung – horizontal 0°
mit Kurbeltrichter



Kurbeldurchführung – schräg 45°
Loggiaausführung



Kurbeldurchführung – schräg 45°
Loggiaausführung mit Kurbeltrichter



Bei dieser Darstellung handelt es sich um einen allgemeinen, unverbindlichen Planungsvorschlag. Ausführung und angrenzende Gewerke sind nur schematisch dargestellt. Das Detail entbindet den jeweiligen befugten Ausführenden nicht von der Verpflichtung einer individuellen Prüfung dieser Zeichnung auf Mängel und deren Vollständigkeit und Anwendbarkeit, sowie einer erforderlichen Werk-, Detail- und Montageplanung. Die allgemein anerkannten Regeln, der Stand der Technik, die gültig anwendbaren Normen sowie die aktuellen Vorgaben aus Produktdatenblättern, Verarbeitungsrichtlinien und Systemzulassungen sind zu beachten.

HELLA

Benennung: Bedienungsaustritte AF/AR
Raffstores/Jalousien

Erstellungsdatum

Name

03/2023

AWT

Zeichnung dient als auftragsbezogene Information (unterliegt nicht dem Änderungsverfahren)

FÜR DIESE ZEICHNUNG BEHALTEN WIR UNS ALLE RECHTE VOR

TECHNISCHE ÄNDERUNGEN VORBEHALTEN