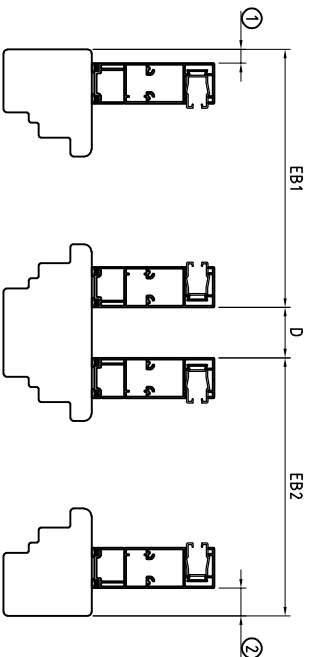
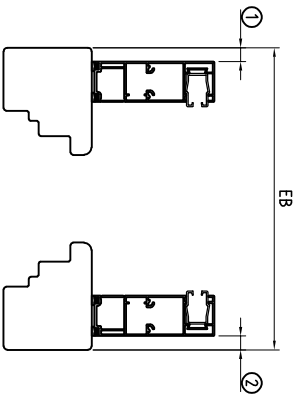
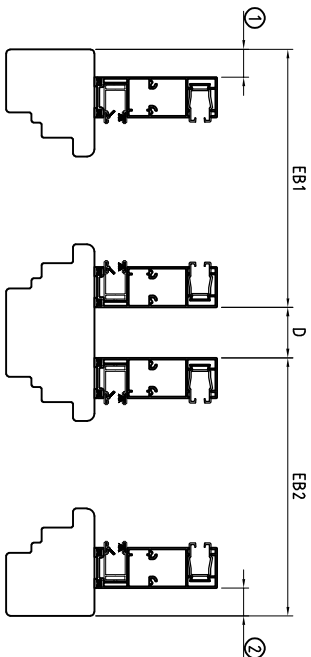
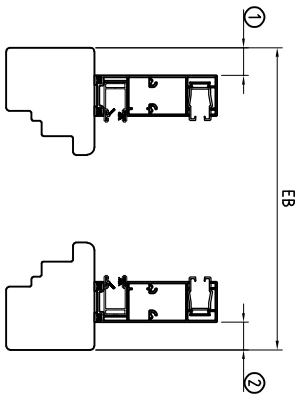


Führungsschiene eingerückt



Moscita Insektenschutzrollo



Legende

- EB Elementbreite = Blendrahmenbreite
- D Distanzmaß bei Kombination zwischen den Führungsschienen (optional)
- ① Führungsschiene links eingerückt
- ② Führungsschiene rechts eingerückt

Einrückmaß je Seite

Standard	11mm
Ohne Insektenschutz	≥11mm
Mit Insektenschutz	≥22mm

Hinweis:

Bei Kombination und Kupplung kann in der Mitte auf die Distanz der Führungsschiene verzichtet werden.



Benennung: TOP MINI plus, store
Maßabnahme, Führungsschiene eingerückt, Moscita Insektenschutzrollo

Erstellungsdatum	Name	Zeichnung dient als auftragsbezogene Information (unterliegt nicht dem Änderungsverfahren)	
12/2024	AWT		
FÜR DIESE ZEICHNUNG BEHALTEN WIR UNS ALLE RECHTE VOR		TECHNISCHE ÄNDERUNGEN VORBEHALTEN	