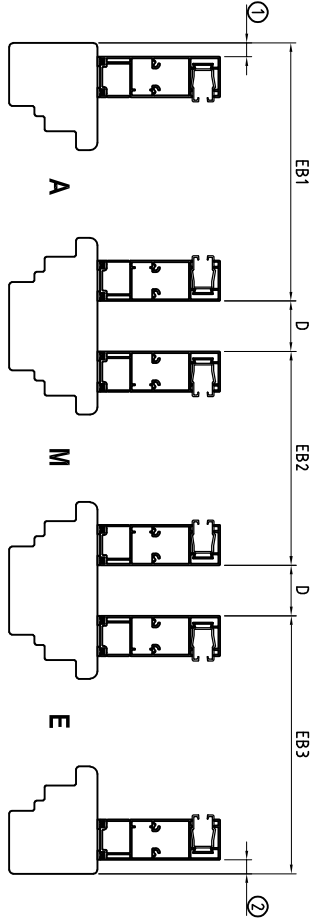
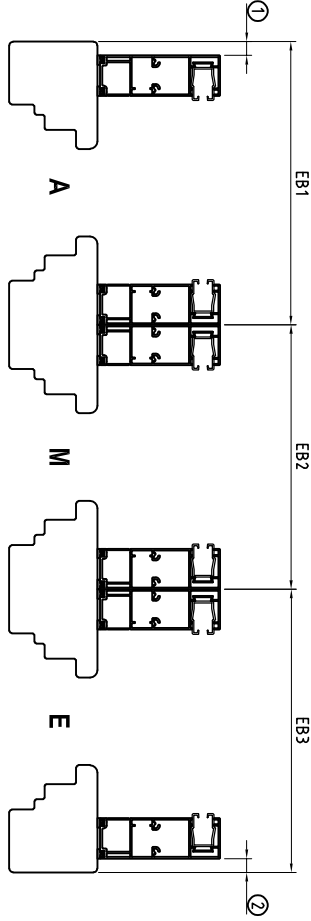
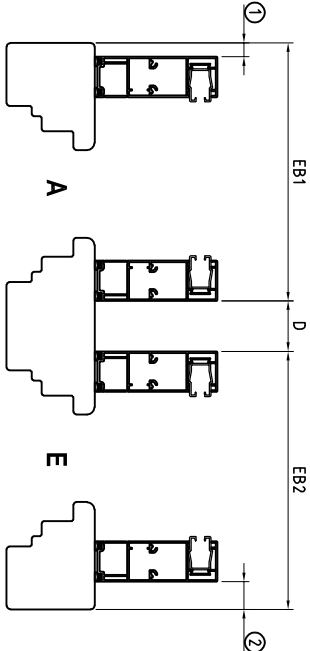
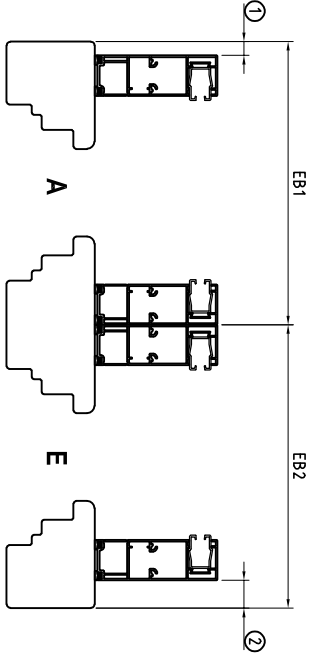


Kombination und Kupplung



Hinweis
Kombination Anfang immer von innen gesehen links

Legende

- EB Elementbreite = Blendrahmenbreite
- D Distanzmaß bei Kombination zwischen den Führungsschienen
- ① Führungsschiene links eingerückt
- ② Führungsschiene rechts eingerückt

Einrückmaß je Seite

Standard	11mm
Ohne Insektenschutz	≥11mm
Mit Insektenschutz	≥22mm



Benennung: TOP MINI plus, store
Maßabnahme, Kombination und Kupplung

Erstellungsdatum

12/2024

Name

AWT

Zeichnung dient als auftragsbezogene Information (unterliegt nicht dem Änderungsverfahren)

FÜR DIESE ZEICHNUNG BEHALTEN WIR UNS ALLE RECHTE VOR

TECHNISCHE ÄNDERUNGEN VORBEHALTEN