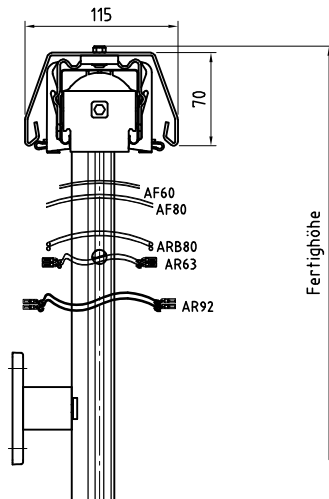


Schachtsystem freitragend bis 4000mm mit Führungsschiene FE30

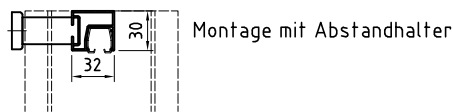


minimale Schachttiefen für Einbau:

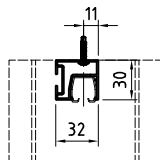
AF60	min. 120mm
AF80	min. 120mm
ARB80	min. 120mm
AR63 ECN	min. 120mm
AR92 ECN	min. 140mm

Hinweis:

Die maximale Fertigbreite bei Einzelementen ist 4000mm.
Die maximale Fertigbreite mit dem Führungsschieneneneinsatz silent ist 3000mm.
Die maximale Fertigbreite mit zusätzlicher Kastenbefestigung ist 5000mm.

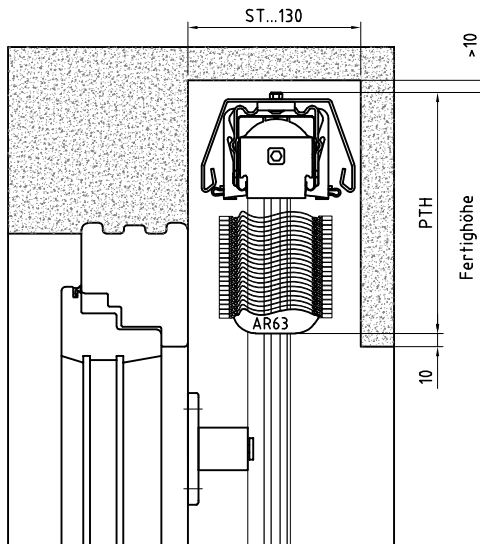


Montage mit Abstandhalter

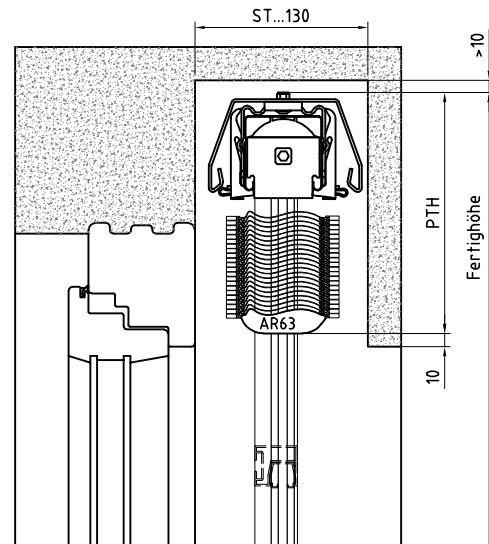


Montage seitlich

Einbaubeispiel mit AR63
-->Montage mit Abstandhalter



Einbaubeispiel mit AR63
-->Montage seitlich



Bei dieser Darstellung handelt es sich um einen allgemeinen, unverbindlichen Planungsvorschlag. Ausführung und angrenzende Gewerke sind nur schematisch dargestellt. Das Detail entbindet den jeweiligen befugten Ausführenden nicht von der Verpflichtung einer individuellen Prüfung dieser Zeichnung auf Mängel und deren Vollständigkeit und Anwendbarkeit, sowie einer erforderlichen Werk-, Detail- und Montageplanung. Die allgemein anerkannten Regeln, der Stand der Technik, die gültig anwendbaren Normen sowie die aktuellen Vorgaben aus Produktdatenblättern, Verarbeitungsrichtlinien und Systemzulassungen sind zu beachten.

HELLA

Benennung: Typenübersicht und Einbaubeispiel
Raffstores/Jalousien im Schachtsystem freitragend bis 4000mm mit FE30

Erstellungsdatum

Name

02/2023

AWT

Zeichnung dient als auftragsbezogene Information (unterliegt nicht dem Änderungsverfahren)

FÜR DIESE ZEICHNUNG BEHALTEN WIR UNS ALLE RECHTE VOR

TECHNISCHE ÄNDERUNGEN VORBEHALTEN