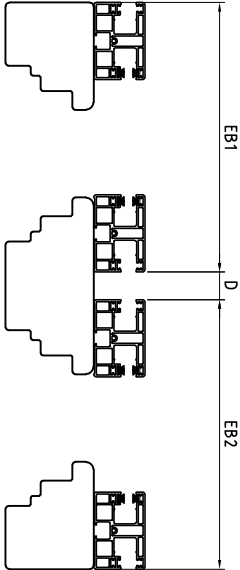
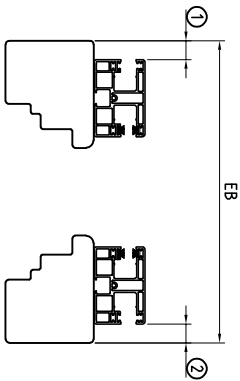
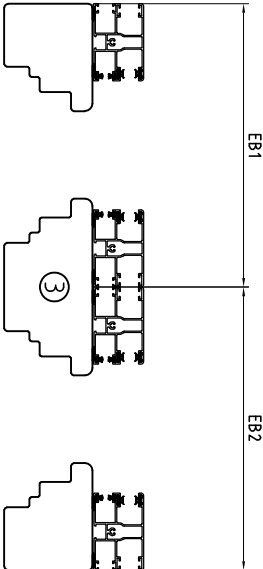
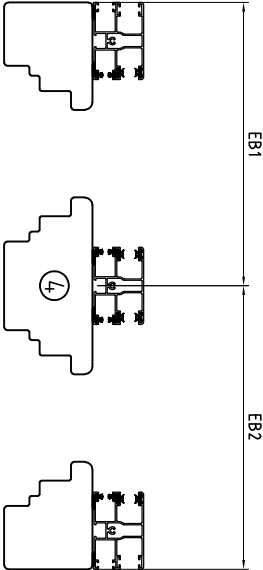
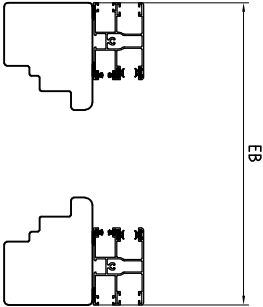


Führungsschiene eingerückt



Moscita Insektenschutzrollo



Legende

- EB Elementbreite = Blendrahmenbreite
- D Distanzmaß bei Kombination zwischen den Führungsschienen (optional)
- ① Führungsschiene links eingerückt
- ② Führungsschiene rechts eingerückt
- ③ Kombination mit Einzelführungsschiene
- ④ Kombination mit Doppelführungsschiene

Einrückmaß je Seite

Standard	0mm
wenn eingerückt mind.	≥15mm

Hinweis:
Bei Kombination und Kupplung kann in der Mitte auf die Distanz der Führungsschienen verzichtet werden.
Kupplungen und Kombinationen mit derselben Elementhöhe können auch mittels Basisprofil doppelt ausgeführt werden.

Bei Verwendung eines Insektenschutzrollos kann als außenliegende Führungsschiene ausschließlich der Führungsschientyp 77 verwendet werden.



Benennung: TOP FOAM, RVU/RVU.S
Maßabnahme, Führungsschiene eingerückt, Moscira Insektenschutzrollo

Erstellungsdatum	Name	Zeichnung dient als auftragsbezogene Information (unterliegt nicht dem Änderungsverfahren)	
02.11.2020	AWT	FÜR DIESE ZEICHNUNG BEHALTEN WIR UNS ALLE RECHTE VOR	TECHNISCHE ÄNDERUNGEN VORBEHALTEN