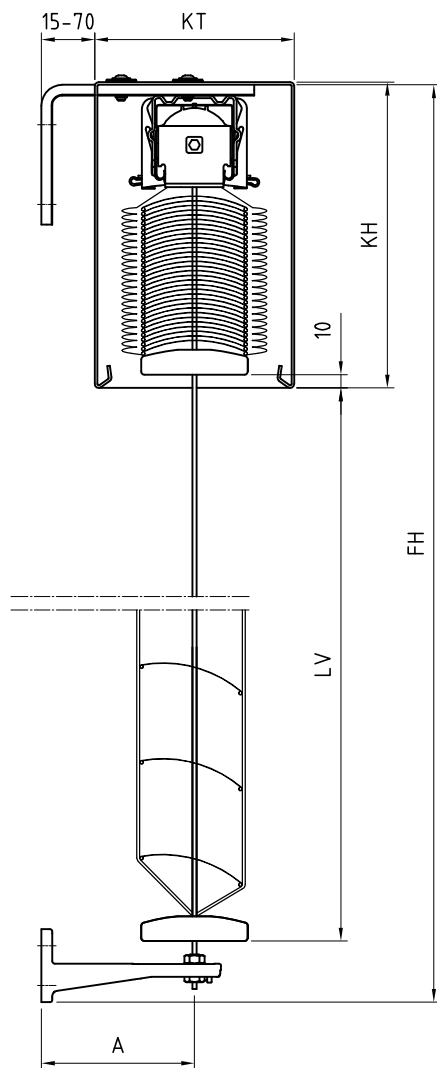


Kasten an Fassade mit Grundträger groß



Fassadenmontage mit U-Kanal

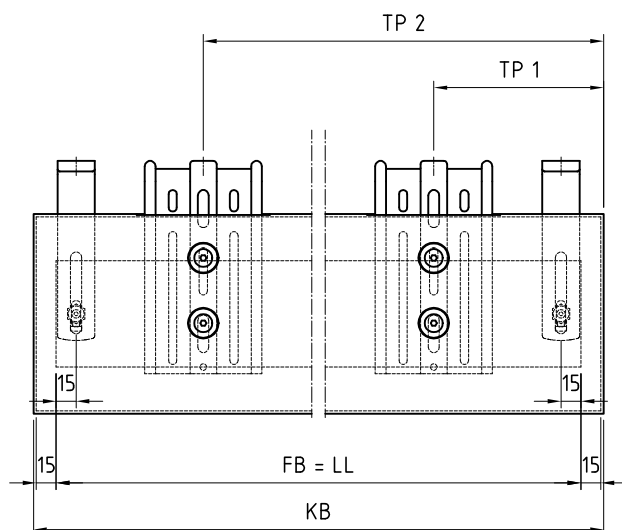
Montage des Kastens mit Grundträger groß auf Fassade
Tiefenverstellung über Grundträger:
Standard A-Maß = 115mm.

Legende

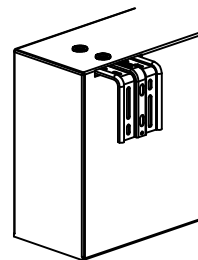
A	Maß A
FB	Fertigbreite (Jalousie/Raffstore)
LL	Lamellenlänge
FH	Fertighöhe
LV	Lichte Verschattungshöhe
KH	Kastenhöhe
KT	Kastentiefe
KB	Kastenbreite
TP1	Trägerbefestigungsposition 01
TP2	Trägerbefestigungsposition 02

Hinweise

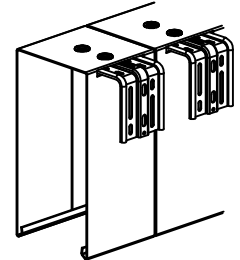
- Max. Abstand von Träger zu Träger ist 2000mm
- Die Trägerbefestigungspositionen müssen bei der Bestellung angegeben werden. (Ohne Angabe werden die Standardpositionen ausgeführt)
- Gegen Mehrpreis können die Kombiblendenträger im Werk vormontiert werden und die rückseitigen Kastenstanzungen für die Grundträgermontage gefertigt werden, um die Montage vor Ort zu erleichtern.



Ausführung seitlich



Ausführung Stoßverbindung



H=LLA

Benennung: Einbausituation und Maßangaben
Kasten an Fassade mit Grundträger groß

Erstellungsdatum

Name

11/2025

AWT

Zeichnung dient als auftragsbezogene Information (unterliegt nicht dem Änderungsverfahren)

FÜR DIESE ZEICHNUNG BEHALTEN WIR UNS ALLE RECHTE VOR

TECHNISCHE ÄNDERUNGEN VORBEHALTEN