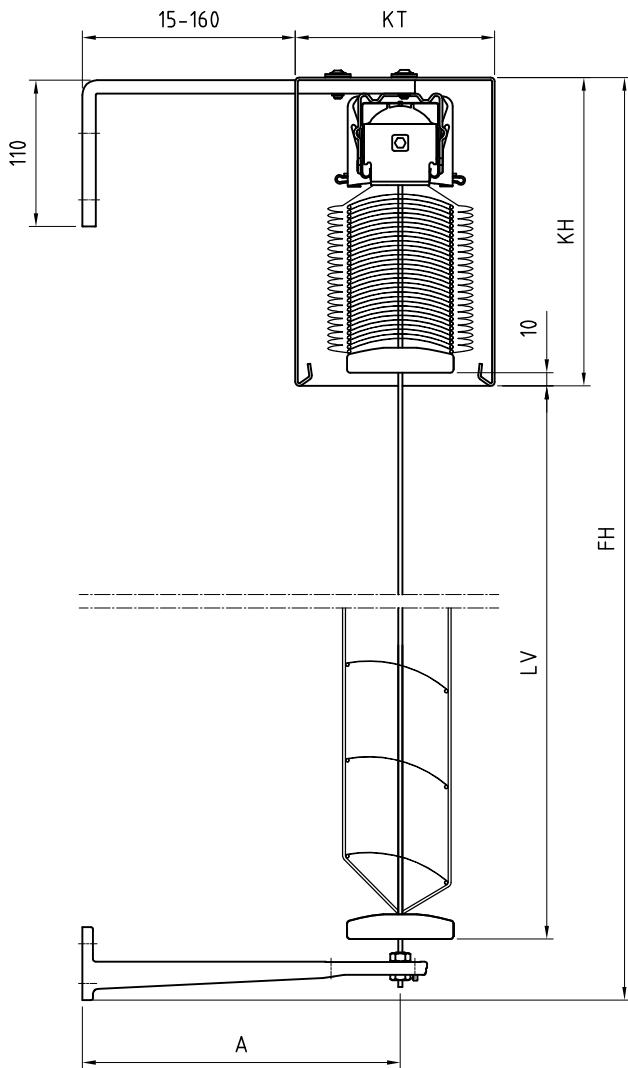


Kasten mit Grundträger groß Alu

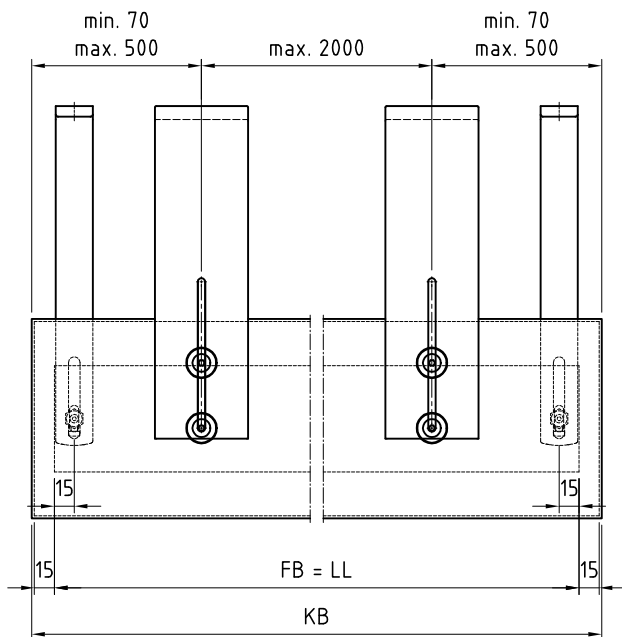


Fassadenmontage mit U-Kanal

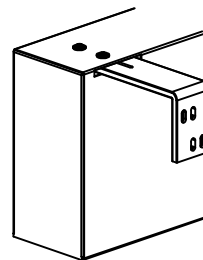
Montage des Kastens mit Grundträger groß auf Fassade
Tiefenverstellung über Grundträger:

Legende

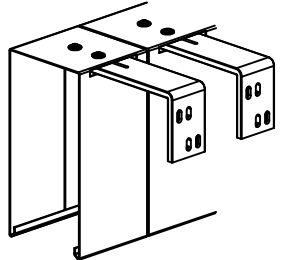
- | | |
|------------|-----------------------------------|
| A | Maß A |
| FB | Fertigbreite (Jalousie/Raffstore) |
| LL | Lamellenlänge |
| FH | Fertighöhe |
| LV | Lichte Verschattungshöhe |
| KH | Kastenhöhe |
| KT | Kastentiefe |
| KB | Kastenbreite |
| TP1 | Trägerbefestigungsposition 01 |
| TP2 | Trägerbefestigungsposition 02 |



Ausführung seitlich



Ausführung Stoßverbindung



Benennung: Einbausituation mit Seilabspannung
Raffstores/Jalousien

Erstellungsdatum

Name

11/2025

AWT

Zeichnung dient als auftragsbezogene Information (unterliegt nicht dem Änderungsverfahren)

FÜR DIESE ZEICHNUNG BEHALTEN WIR UNS ALLE RECHTE VOR

TECHNISCHE ÄNDERUNGEN VORBEHALTEN