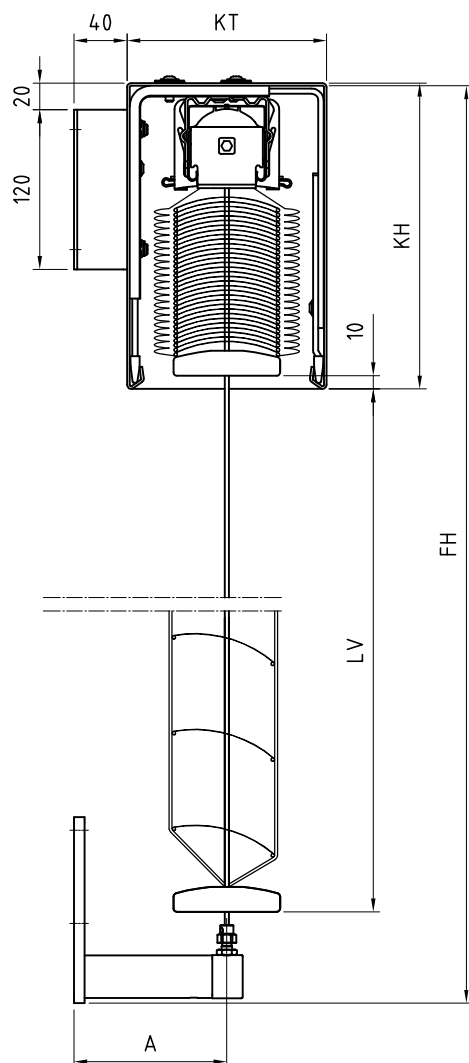


Kasten an Fassade mit Z-Träger



Fassadenmontage mit Kasten

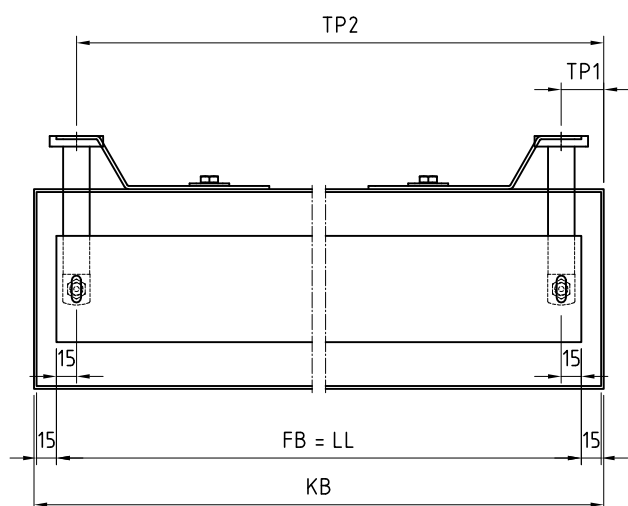
Montage des Kastens mit Z-Träger auf Fassade.
Standard A-Maß = 115mm.

Legende


- A Maß A
- FB Fertigbreite (Jalousie/Raffstore)
- LL Lamellenlänge
- FH Fertighöhe
- LV Lichte Verschattungshöhe
- KH Kastenhöhe
- KT Kastentiefe
- KB Kastenbreite
- TP1 Trägerbefestigungsposition 01
- TP2 Trägerbefestigungsposition 02

Hinweise

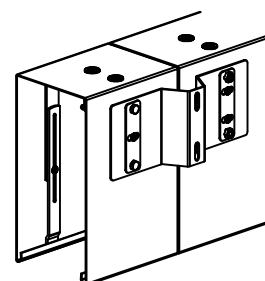
- Max. Abstand von Träger zu Träger ist 2000mm
- Die Trägerbefestigungspositionen müssen bei der Bestellung angegeben werden. (Ohne Angabe werden die Standardpositionen ausgeführt)
- Gegen Mehrpreis können die Kombiblendenträger im Werk vormontiert werden und die rückseitigen Kastenstanzungen für die Z-Trägermontage gefertigt werden, um die Montage vor Ort zu erleichtern.



Ausführung
seitlich



Ausführung
Stoßverbindung



H=LLA

Benennung: Einbausituation mit Seilabspannung
Kasten an Fassade mit Z-Träger

Erstellungsdatum

Name

11/2025

AWT

Zeichnung dient als auftragsbezogene Information (unterliegt nicht dem Änderungsverfahren)

FÜR DIESE ZEICHNUNG BEHALTEN WIR UNS ALLE RECHTE VOR

TECHNISCHE ÄNDERUNGEN VORBEHALTEN