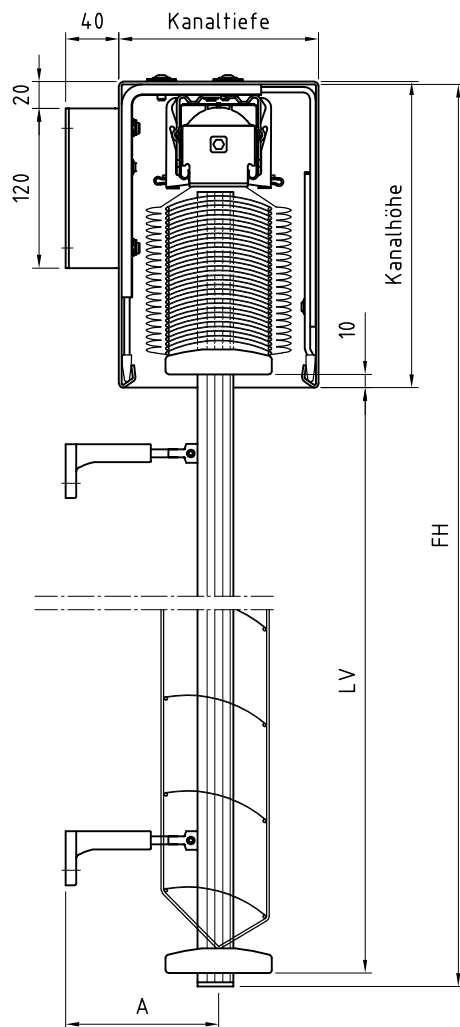


# U-Kanal an Fassade mit Z-Träger



## Fassadenmontage mit U-Kanal

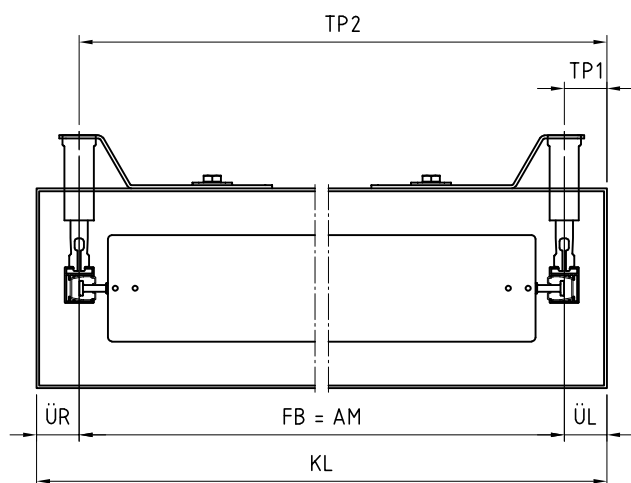
Montage des Kanals mit Z-Träger auf Fassade.  
Standard A-Maß = 115mm.

## Legende


<b>A</b>	Maß A
<b>FB</b>	Fertigbreite
<b>LL</b>	Lamellenlänge
<b>FH</b>	Fertighöhe
<b>LV</b>	Lichte Verschattungshöhe
<b>H</b>	Kanalhöhe
<b>KT</b>	Kanaltiefe
<b>KL</b>	Kanallänge
<b>TP1</b>	Trägerbefestigungsposition 01
<b>TP2</b>	Trägerbefestigungsposition 02

## Hinweise

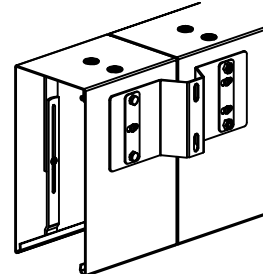
- Max. Abstand von Träger zu Träger ist 2000mm
- Die Trägerbefestigungspositionen müssen bei der Bestellung angegeben werden. (Ohne Angabe werden die Standardpositionen ausgeführt)
- Gegen Mehrpreis können die Kombiblendenträger im Werk vormontiert werden und die rückseitigen Kanalstanzen für die Z-Trägermontage gefertigt werden, um die Montage vor Ort zu erleichtern.



Ausführung  
seitlich



Ausführung  
Stoßverbindung



# HLLA

Benennung: Einbausituation mit Führungsschiene  
U-Kanal an Fassade mit Z-Träger

Erstellungsdatum

Name

02.03.2020

AWT

Zeichnung dient als auftragsbezogene Information (unterliegt nicht dem Änderungsverfahren)

FÜR DIESE ZEICHNUNG BEHALTEN WIR UNS ALLE RECHTE VOR

TECHNISCHE ÄNDERUNGEN VORBEHALTEN