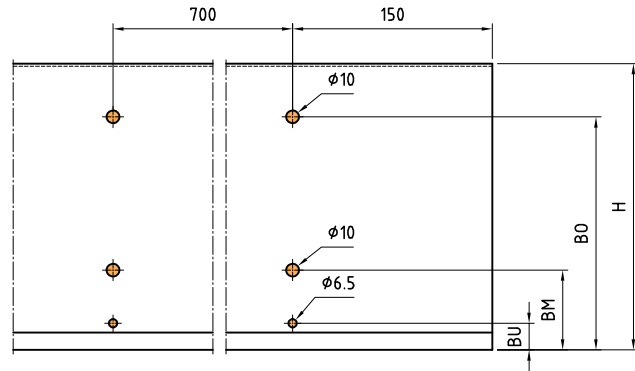
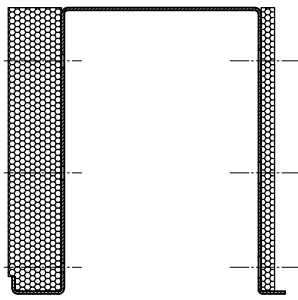
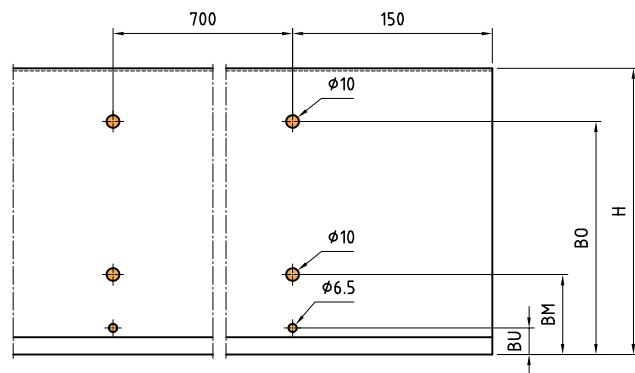
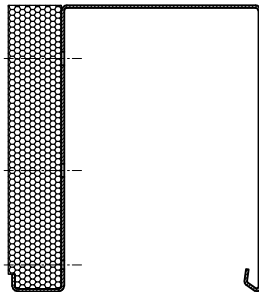


U-Kanal Form 7, Form 7-PT, Form 8, Form 9 Befestigung horizontal

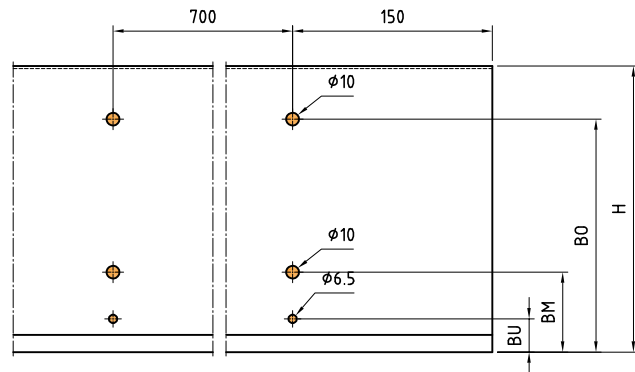
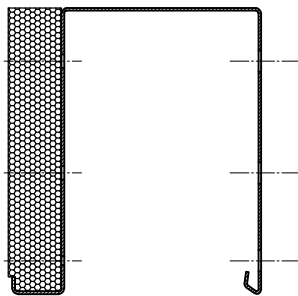
U-Kanal mit Putzträger



U-Kanal mit vorderer Blende auf Sicht



U-Kanal mit vorderer Blende auf Sicht
und vorderer Blende gestanzt



Legende

BU	Befestigungsbohrung unten
BM	Befestigungsbohrung Mitte
BO	Befestigungsbohrung oben
H	Kanalhöhe

Befestigungsbohrung unten - BU

Befestigung auf Fensterstock/Hilfsrahmen, Standard = 20mm, variabel gemäß Auftrag, kleiner 15mm nicht möglich

Befestigungsbohrung Mitte - BM

Standard = 60mm, variabel gemäß Auftrag

Befestigungsbohrung oben - BO

Standard = Kanalhöhe - 40mm, variabel gemäß Auftrag

Hinweise

- Maßangabe für die Befestigungsbohrung ist immer von Unterseite Kanal gesehen.
- Bei Angabe ohne Montageuntergrund wird keine Befestigungsbohrung gefertigt.
- Putzträger und Dämmung werden bauseits bei der Montage aufgebrochen.
- Die bauseitige Distanzierung fließt in die Berechnung der Schraubenlänge ein.



Benennung: U-Kanal, Befestigung horizontal
Raffstores/Jalousien

Erstellungsdatum

Name

02.03.2020

AWT

Zeichnung dient als auftragsbezogene Information (unterliegt nicht dem Änderungsverfahren)

FÜR DIESE ZEICHNUNG BEHALTEN WIR UNS ALLE RECHTE VOR

TECHNISCHE ÄNDERUNGEN VORBEHALTEN