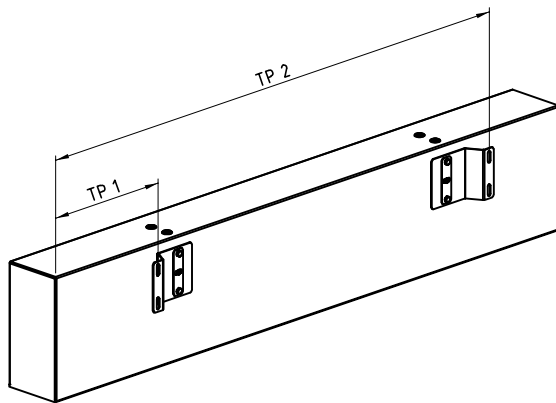
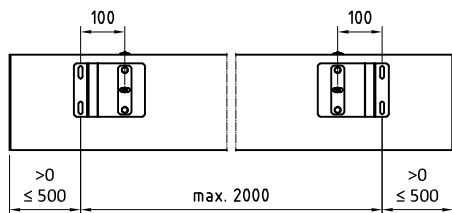


# U-Kanal an Fassade mit Z-Träger



Die Trägerbefestigungspositionen TP1, TP2, TP3 werden von innen links gesehen von Außenkante Kanal bis Befestigungspunkt Z-Träger angegeben.

## Minimale / maximale Position der Z-Träger UKT



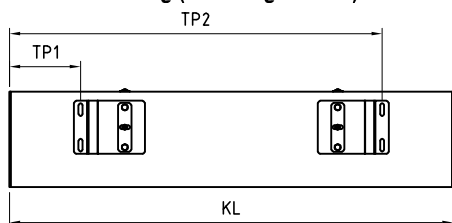
## Hinweise

- Die Trägerpositionen müssen bei der Bestellung angegeben werden.
- Bei Bestellung von Raffstore / Jalousie mit U-Kanal an Fassade werden die Kanallänge und die Trägerposition von den Raffstores / Jalousien berechnet.
- Max. Abstand von Träger zu Träger ist 2000mm.
- Max. Kanallänge in einem Stück ist 5000mm. Darüber Stoßverbindung erforderlich!

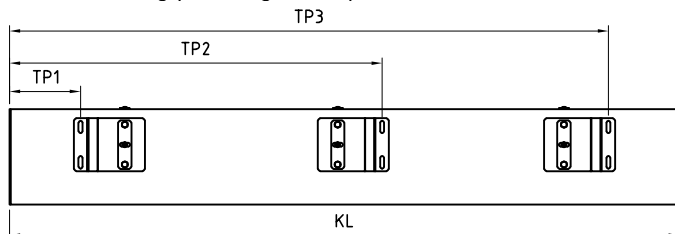
## Legende

TP1, TP2 Trägerbefestigungsposition

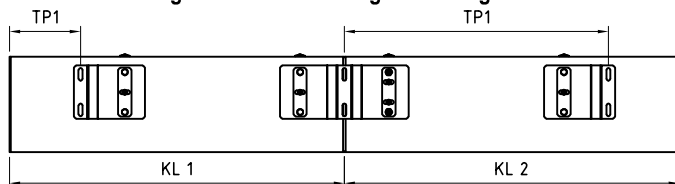
## U-Kanal einteilig (2x Z-Träger UKT2)



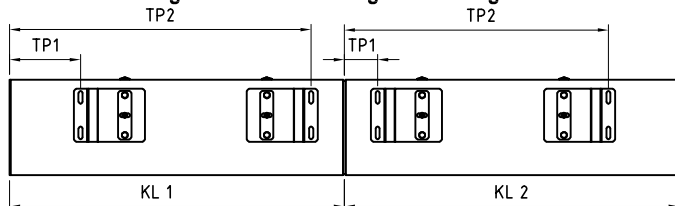
## U-Kanal einteilig (3x Z-Träger UKT2)



## U-Kanal zweiteilig mit Stoßverbindung und Z-Träger UKT3



## U-Kanal zweiteilig mit Stoßverbindung ohne Z-Träger



## Hinweis:

Bei einer Stoßverbindung wird die Kanallänge automatisch über das System um 3 mm je Kanal verkürzt (6mm Fuge für die Materialausdehnung).

## Legende

TP1, TP2, TP3 Trägerbefestigungsposition  
KL, KL1, KL2 Kanallänge



Benennung: Position Z-Träger / Maßanleitung  
Raffstores/Jalousien

Erstellungsdatum

Name

02.03.2020

AWT

Zeichnung dient als auftragsbezogene Information (unterliegt nicht dem Änderungsverfahren)

FÜR DIESE ZEICHNUNG BEHALTEN WIR UNS ALLE RECHTE VOR

TECHNISCHE ÄNDERUNGEN VORBEHALTEN