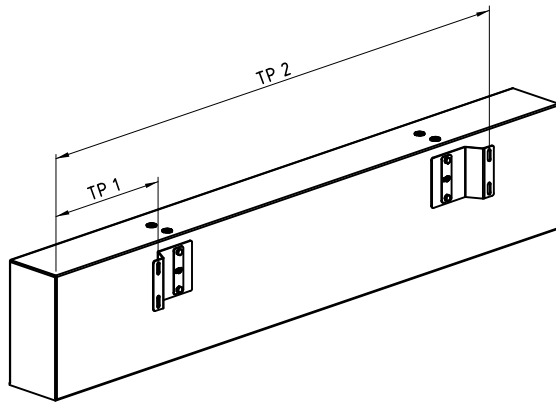
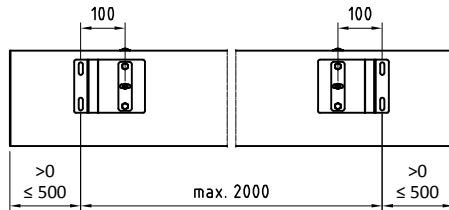


U-Kanal an Fassade mit Z-Träger



Die Trägerbefestigungspositionen TP1, TP2, TP3 werden von innen links gesehen von Außenkante Kasten bis Befestigungspunkt Z-Träger angegeben.

Minimale / maximale Position der Z-Träger UKT



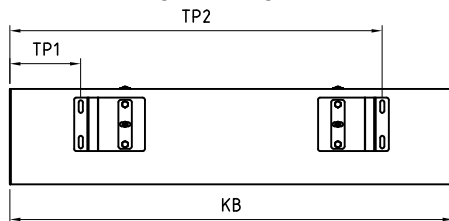
Hinweise

- Die Trägerpositionen müssen bei der Bestellung angegeben werden.
- Bei Bestellung von Raffstore / Jalousie mit Kasten an Fassade werden die Kastenlänge und die Trägerposition von den Raffstores / Jalousien berechnet.
- Max. Abstand von Träger zu Träger ist 2000mm.
- Max. Kastenlänge in einem Stück ist 5000mm. Darüber Stoßverbindung erforderlich!

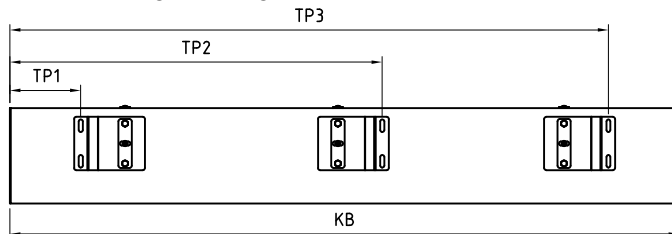
Legende

TP1, TP2 Trägerbefestigungsposition

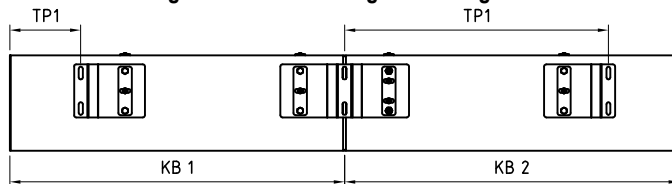
U-Kanal einteilig (2x Z-Träger UKT2)



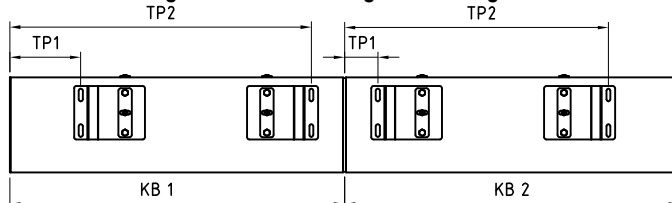
U-Kanal einteilig (3x Z-Träger UKT2)



U-Kanal zweiteilig mit Stoßverbindung und Z-Träger UKT3



U-Kanal zweiteilig mit Stoßverbindung ohne Z-Träger



Hinweis:

Bei einer Stoßverbindung wird die Kastenlänge automatisch über das System um 3 mm je Kanal verkürzt (6mm Fuge für die Materialausdehnung).

Legende

TP1, TP2, TP3 Trägerbefestigungsposition
KB, KB1, KB2 Kastenbreite



Benennung: Position Z-Träger / Maßanleitung
Raffstores/Jalousien

Erstellungsdatum

Name

11/2025

AWT

Zeichnung dient als auftragsbezogene Information (unterliegt nicht dem Änderungsverfahren)

FÜR DIESE ZEICHNUNG BEHALTEN WIR UNS ALLE RECHTE VOR

TECHNISCHE ÄNDERUNGEN VORBEHALTEN