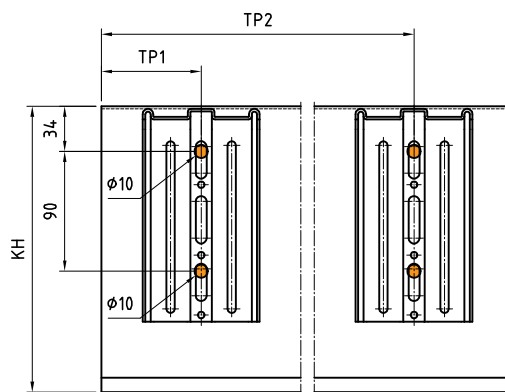
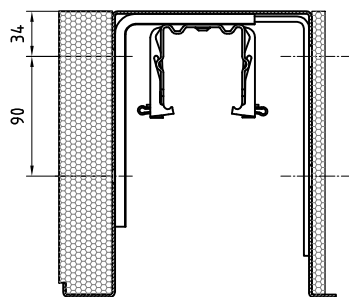
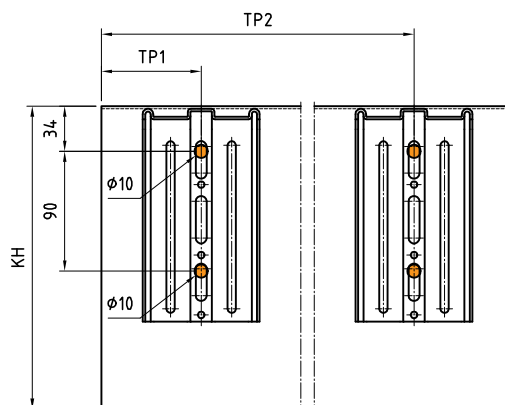
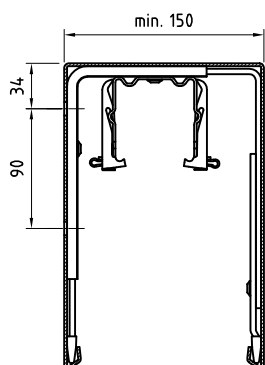


# Kasten Form 7, Form 7-PT, Form 8, Form 9 Befestigung durch Grundträger

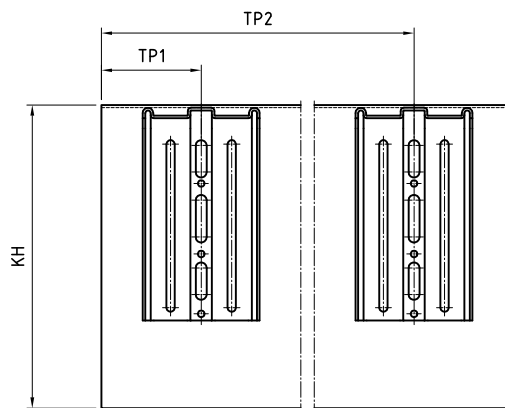
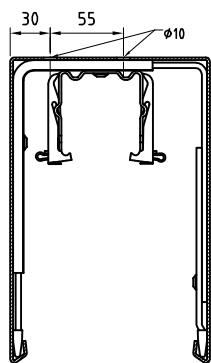
Kasten mit Putzträger - Befestigung horizontal



Kasten mit vorderer Blende auf Sicht-  
Befestigung horizontal



Kasten - Befestigung vertikal



## Legende

TP1, TP2 Trägerbefestigungspositionen  
KH Kastenhöhe

## Hinweise

- Die Trägerbefestigungspositionen werden bei der Zuordnung des Raffstores / der Außenjalousie automatisch vom System definiert. Eine manuelle Angabe der Positionen ist möglich (eventuelle Kollisionen müssen gem. Auftrag berücksichtigt werden).
- Befestigung durch Grundträger nur möglich bei Einbau Träger im Werk.
- Putzträger und Dämmung werden bauseits bei der Montage aufgebrochen.
- Die bauseitige Distanzierung fließt in die Berechnung der Schraubenlänge ein. Diese muss bei Bestellung angegeben werden.



Benennung: Kasten, Befestigung durch Grundträger  
Raffstores/Jalousien

Erstellungsdatum

Name

11/2025

AWT

Zeichnung dient als auftragsbezogene Information (unterliegt nicht dem Änderungsverfahren)

FÜR DIESE ZEICHNUNG BEHALTEN WIR UNS ALLE RECHTE VOR

TECHNISCHE ÄNDERUNGEN VORBEHALTEN