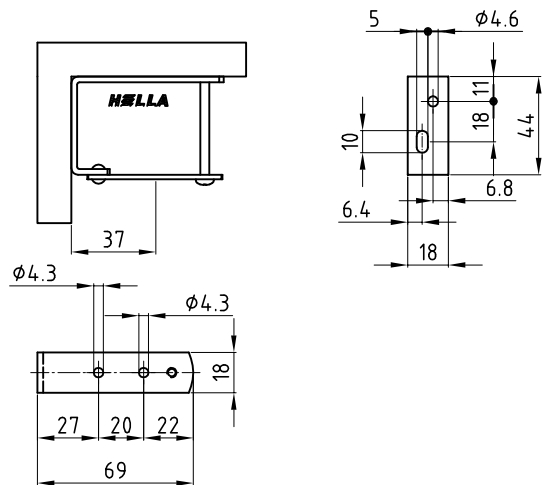
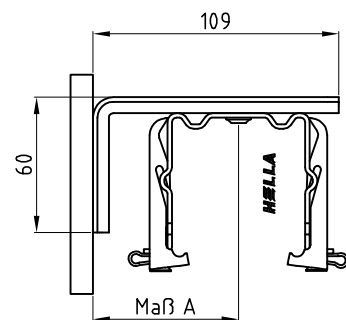


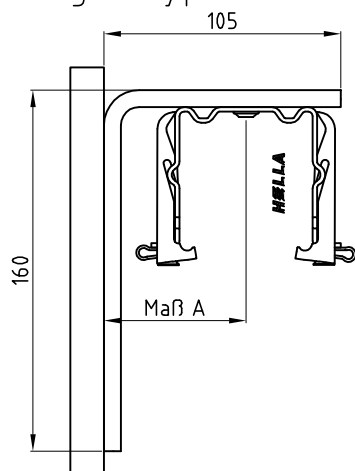
Kombiträger Typ KT1



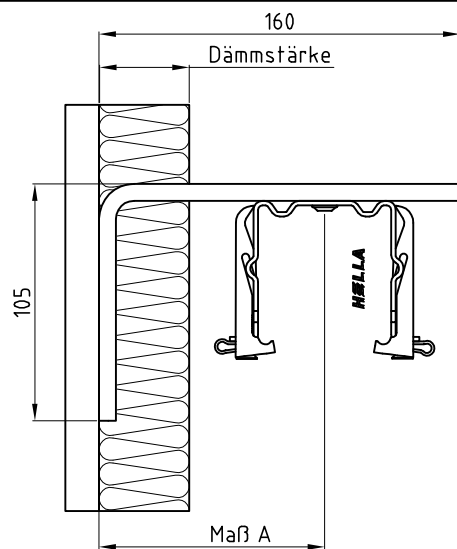
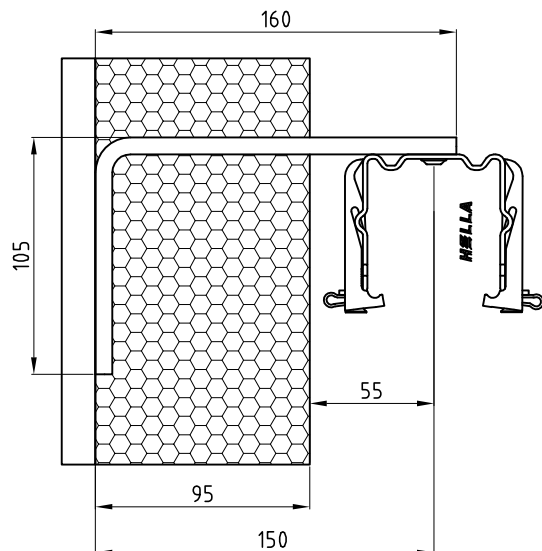
Kombiträger Typ KT2



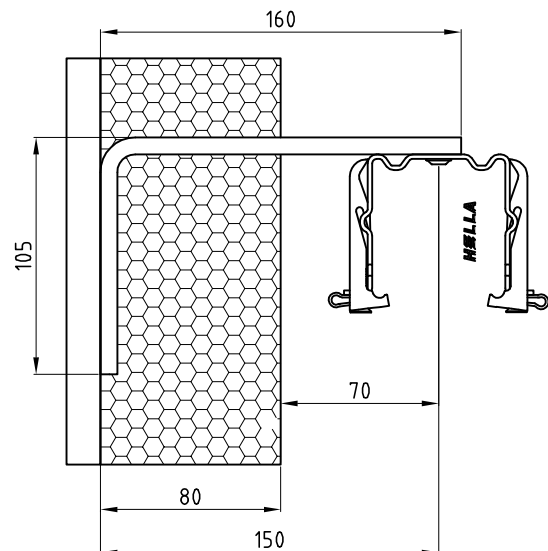
Kombiträger Typ KT3



max. A-Maß mit max. Dämmstärke bei AF 50 / AF 60 / ARO 65



max. A-Maß mit max. Dämmstärke bei AF 80 / AF 100 / AR 63 / AR 80 / AR 92



Auflagefläche [mm]	Modell	Vertikalträger Maß A [mm]		maximale Dämmstärke	
		Standard [mm]	Verstellbereich [mm]	Modell	Dämmstärke [mm]
60	AF 50 / AF 60 / ARO 65 / AR 63	56	56 - 80	AF 50 / AF 60	95
	AF 80 / AF 100 / AR 80 / AR 92	66	66 - 80	ARO 65 / AR 63	
105	AF 50 / AF 60 / ARO 65 / AR 63	56	56 - 150	AF 80 / AF 100	80
	AF 80 / AF 100 / AR 80 / AR 92	66	66 - 150	AR 80 / AR 92	
160	AF 50 / AF 60 / ARO 65 / AR 63	56	56 - 100		
	AF 80 / AF 100 / AR 80 / AR 92	66	66 - 100		

HELLA

Benennung: Kombiträger (KT)
Raffstores/Jalousien

Erstellungsdatum Name

24.07.2016

AWT

Zeichnung dient als auftragsbezogene Information (unterliegt nicht dem Änderungsverfahren)

FÜR DIESE ZEICHNUNG BEHALTEN WIR UNS ALLE RECHTE VOR

TECHNISCHE ÄNDERUNGEN VORBEHALTEN