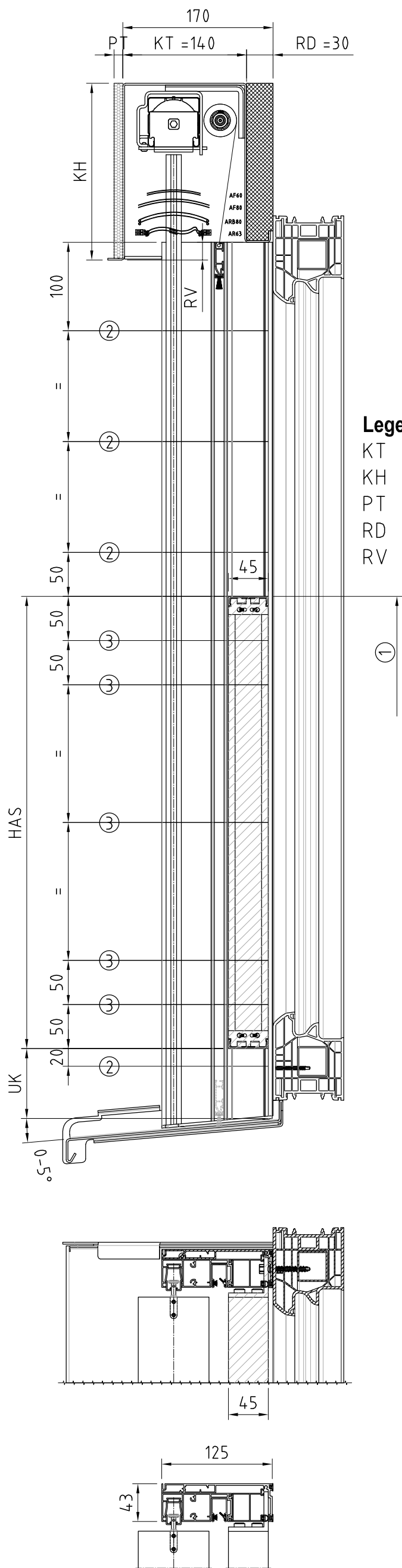


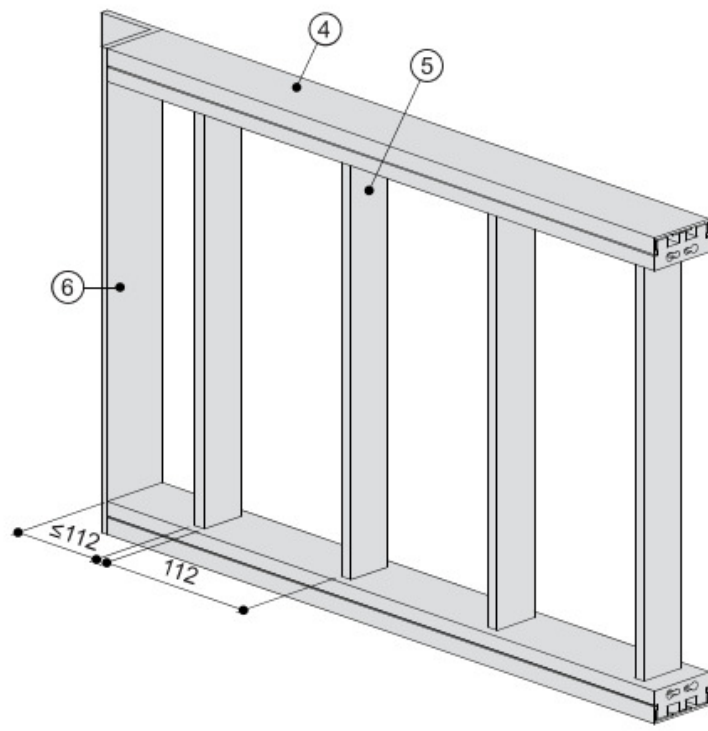
Aluminiumgitter  
Insektenschutzrollo: vor dem Absturzgitter



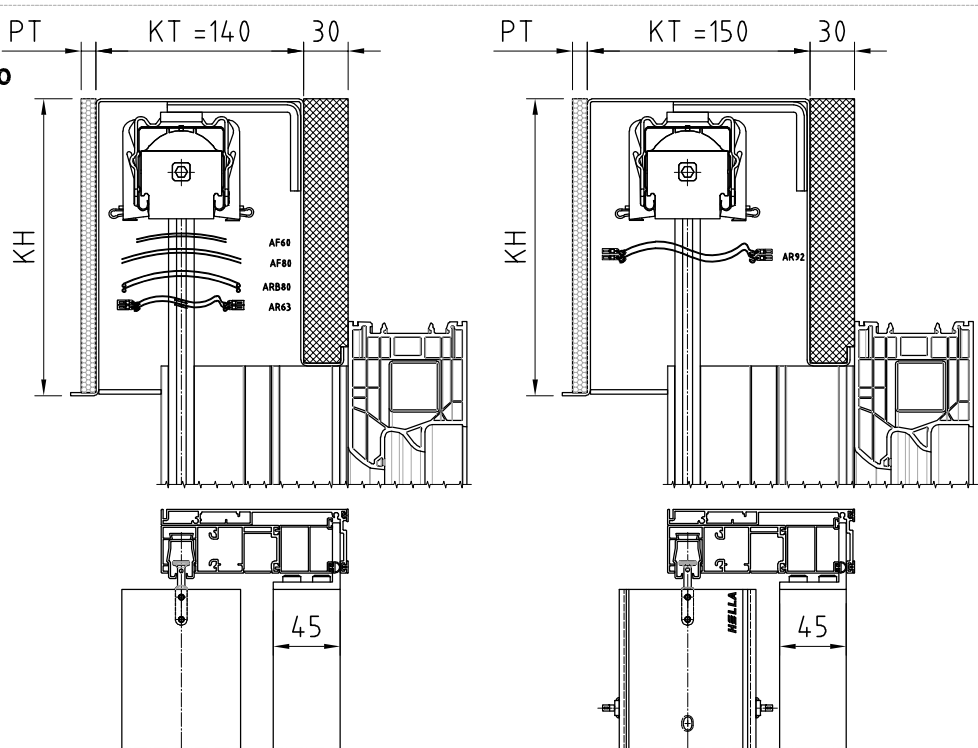
- Legende**
- KT Kastentiefe
  - KH Kastenhöhe
  - PT Putzträger
  - RD rückseitige Dämmung
  - RV Rückseitige Verkürzung

- Ausführung**
- > Aluminiumprofile verschraubt mit A2-Schrauben und pulverbeschichtet
  - > Maximalbreite
    - 2500mm bei Holmlast 0,5kN/m
    - 1500mm bei Holmlast 1kN/m

- Legende**
- HAS Höhe Absturzsicherung 500-1200mm
  - UK Position Unterkante Absturzsicherung 40-200mm
  - ① Brüstungshöhe laut Landesbauordnung
  - ② Befestigungspunkt Führungsschiene  $\phi 5$
  - ③ Befestigungspunkt Absturzsicherung  $\phi 10$
  - ④ 45x20mm Holme, zweiteilig, stranggepresst
  - ⑤ 30x8mm Ausflachung, stranggepresst
  - ⑥ 45x45x5mm Montagewinkel seitlich mit 5 Montagebohrungen  $\phi 7,5$



Beispiel:  
ohne Insektenschutzrollo



Benennung: VAP mit Absturzsicherung Aluminiumgitter  
Absturzsicherung

Erstellungsdatum	Name
01/2025	AWT

Zeichnung dient als auftragsbezogene Information (unterliegt nicht dem Änderungsverfahren)

FÜR DIESE ZEICHNUNG BEHALTEN WIR UNS ALLE RECHTE VOR

TECHNISCHE ÄNDERUNGEN VORBEHALTEN