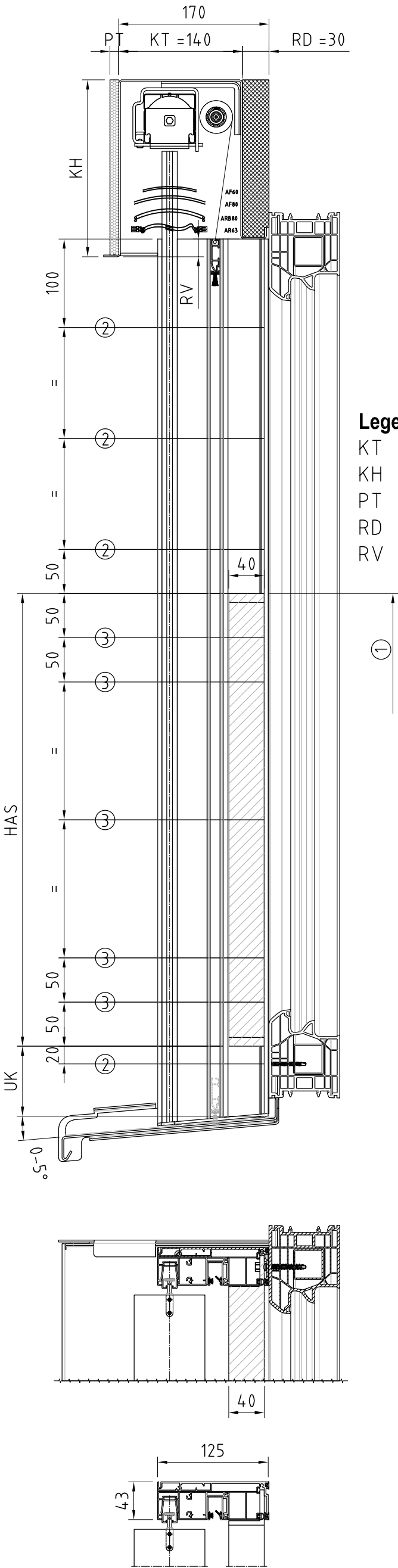


Stahlgitter
Insektenschutzrollo: vor dem Absturzgitter



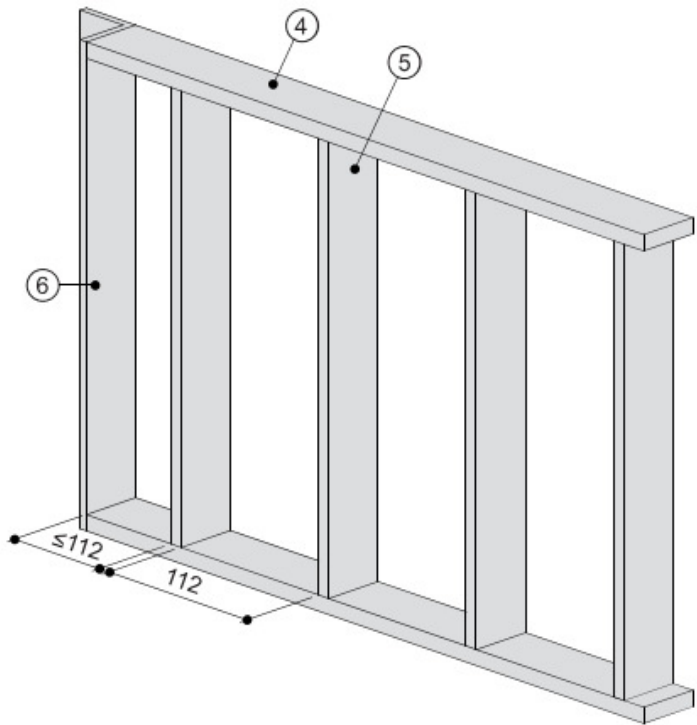
- Legende**
- KT Kastentiefe
 - KH Kastenhöhe
 - PT Putzträger
 - RD rückseitige Dämmung
 - RV Rückseitige Verkürzung

Ausführung

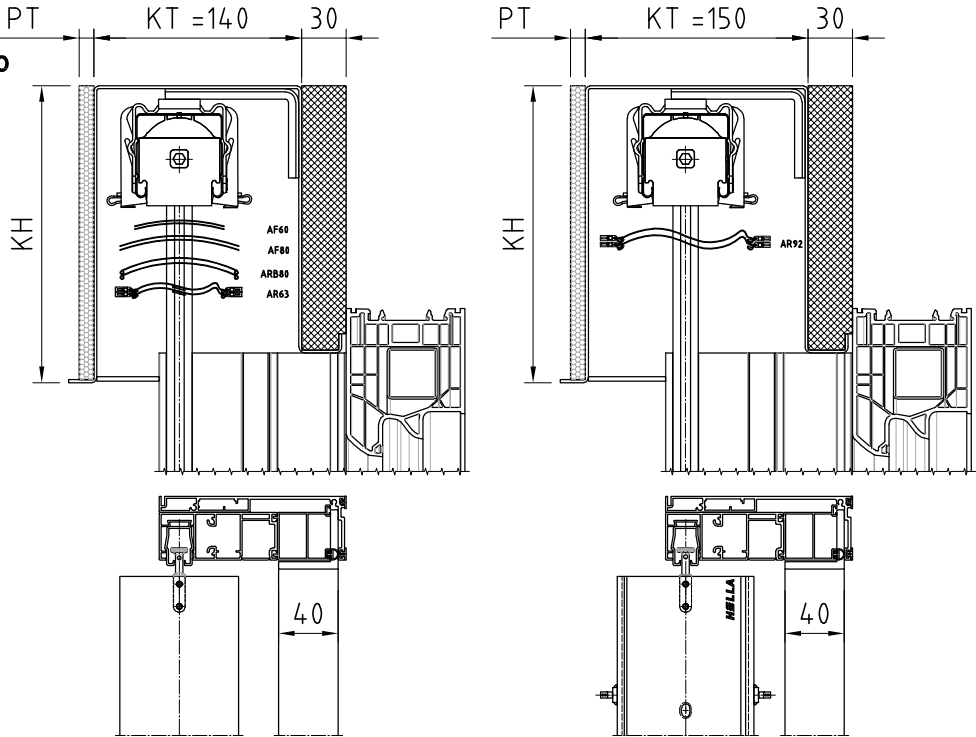
- > Stahlprofile verschweißt, verzinkt und pulverbeschichtet
- > Maximalbreite
 - 2500mm bei Holmlast 0,5kN/m
 - 2000mm bei Holmlast 1kN/m

Legende

- HAS Höhe Absturzsicherung 500-1200mm
- UK Position Unterkante Absturzsicherung 40-200mm
- ① Brüstungshöhe laut Landesbauordnung
- ② Befestigungspunkt Führungsschiene $\varnothing 5$
- ③ Befestigungspunkt Absturzsicherung $\varnothing 10$
- ④ 40x10mm Flachstahl als Holm
- ⑤ 40x8mm Flachstahl als senkrechte Ausflachung
- ⑥ 40x40x5mm Montagewinkel seitlich mit 5 Montagebohrungen $\varnothing 7,5$



Beispiel:
ohne Insektenschutzrollo



HELLA

Benennung: VAP mit Absturzsicherung Stahlgitter
Absturzsicherung

Erstellungsdatum

Name

01/2025

AWT

Zeichnung dient als auftragsbezogene Information (unterliegt nicht dem Änderungsverfahren)

FÜR DIESE ZEICHNUNG BEHALTEN WIR UNS ALLE RECHTE VOR

TECHNISCHE ÄNDERUNGEN VORBEHALTEN