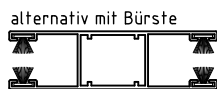
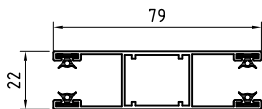
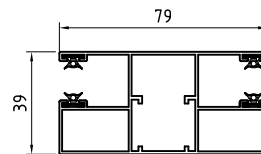


Typ 08 - Führungsschiene

79x22 mm - doppelt
für Profile K37, A37, AV42, T37
mit Bürste / Keder

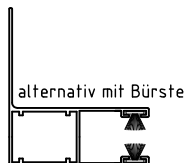
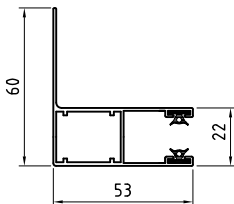
**Typ 17 - Führungsschiene**

79x39 mm - doppelt
für Profile K37, A37, AV42, S37, T37
mit Bürste / Keder

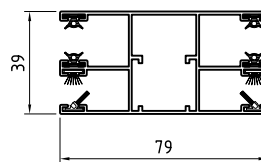
**Typ 22 - Führungsschiene mit L-Winkel 40 mm**

53x22 mm - einfach
für Profile K37, A37, AV42, T37
mit Bürste / Keder

Zum Versatz der Führungsschienen-Befestigungsposition.
Die Führungsschiene ist immer ungebohrt

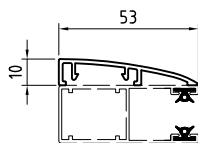
**Typ 23 - Führungsschiene**

79x39 mm - doppelt
für Profile K37, A37, AV42, T37
mit Bürste / Keder

**Abdeckprofil für 53 mm breite Führungsschienen**

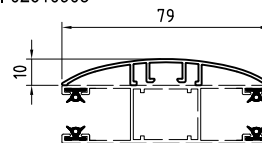
passend für Typ 01, 15, 16, 21
bei Führungsschienen mit Abdeckkappe reicht die
Rundabdeckung bis Unterkante Abschlusskappe

Artikel Nr.: 02610912

**Abdeckprofil für 79 mm breite Führungsschienen**

passend für Typ 08, 17
bei Führungsschienen mit Abdeckkappe reicht die
Rundabdeckung bis Unterkante Abschlusskappe

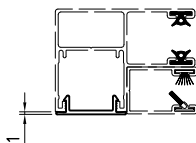
Artikel Nr.: 02610903

**Abdeckprofil für Führungsschiene Typ 21**

wärmetechnische Trennung von Führungsschiene
und Montageuntergrund

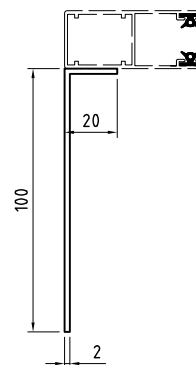
passend für Typ 18, 21
weiß, schwarz

Artikel Nr.: 02610914

**Montagewinkel**

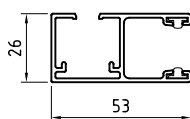
100x20x2 mm

Artikel Nr.: 74000006

**Typ 24 - Führungsschiene mit Laufweite groß**

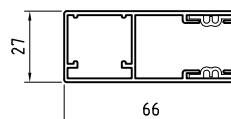
53x26 mm - einfach
für Profile K52, A52

Nicht mit Bürsteneinlagen erhältlich.
Montage mit Befestigungsclips
(vergleichbar mit Rundabdeckung 53 mm oder 79 mm)

**Typ 25 - Führungsschiene mit Laufweite groß**

66x27 mm - einfach
für Profile K52, A52

Nicht mit Bürsteneinlagen erhältlich.



H=LLA

Benennung: Führungsschienen und Zubehör
Nova Vorbaurollläden

Erstellungsdatum

Name

07.01.2019

AWT

Zeichnung dient als auftragsbezogene Information (unterliegt nicht dem Änderungsverfahren)

FÜR DIESE ZEICHNUNG BEHALTEN WIR UNS ALLE RECHTE VOR

TECHNISCHE ÄNDERUNGEN VORBEHALTEN